


Crea un braccialetto dell'amicizia con **Mira**



DA MIRA #VIAGGI
#PARIGI #MIMANCHI
DI SABINE LEMIRE
E RASMUS BREGNHØI



ETÀ 11+

GRAPHIC NOVEL

CREATIVITÀ

ADOLESCENZA

AMORE

VIAGGI

NONNI

CRESCITA

IL LIBRO

Mira sta ormai diventando un'adolescente a tutti gli effetti e i rapporti con la mamma ne risentono un po': d'altronde, però, le mamme devono sempre esser un po' cringe e rompi scatole, no? In questo quarto volume un avvenimento importante avrà un forte impatto sulla vita di entrambe, portando però a una riconciliazione sullo sfondo della elegantissima Parigi.

Attraverso la vita "normale" di Mira si crea un'occasione unica per parlare di famiglia, di amore, delle relazioni con gli altri e del rapporto delle nuove generazioni nate con i social. E tu, ti è mai capitato di sentirti proprio come Mira? Impara a costruire i braccialetti dell'amicizia insieme a lei!

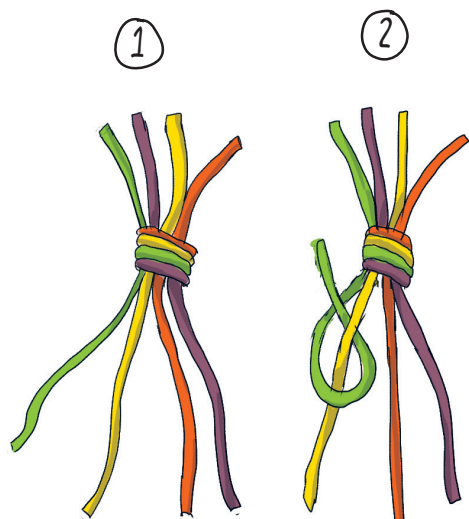
COSA TI SERVE

Fili colorati di cotone, lana o del materiale che preferisci.


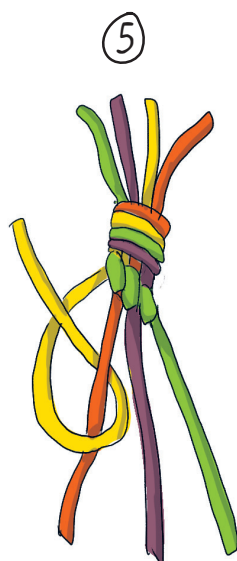
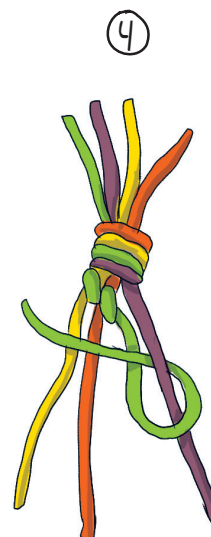
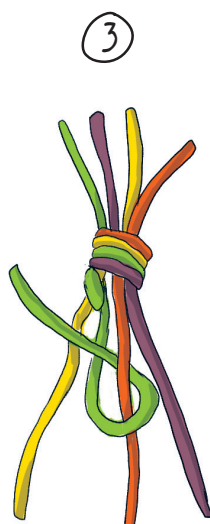
L'ATTIVITÀ

1) Prendi 4 fili e legali fra loro con un nodo. Attaccali al tavolo con il nastro adesivo e tirali, in modo che siano dritti e distanziati.

2) Intreccia il primo filo con il secondo filo.



3) Intreccia il primo filo con il terzo filo.



4) Intreccia il primo filo con il quarto filo.

5) Adesso il secondo filo è diventato il primo. Ripeti la procedura dal punto 2 al punto 4.